

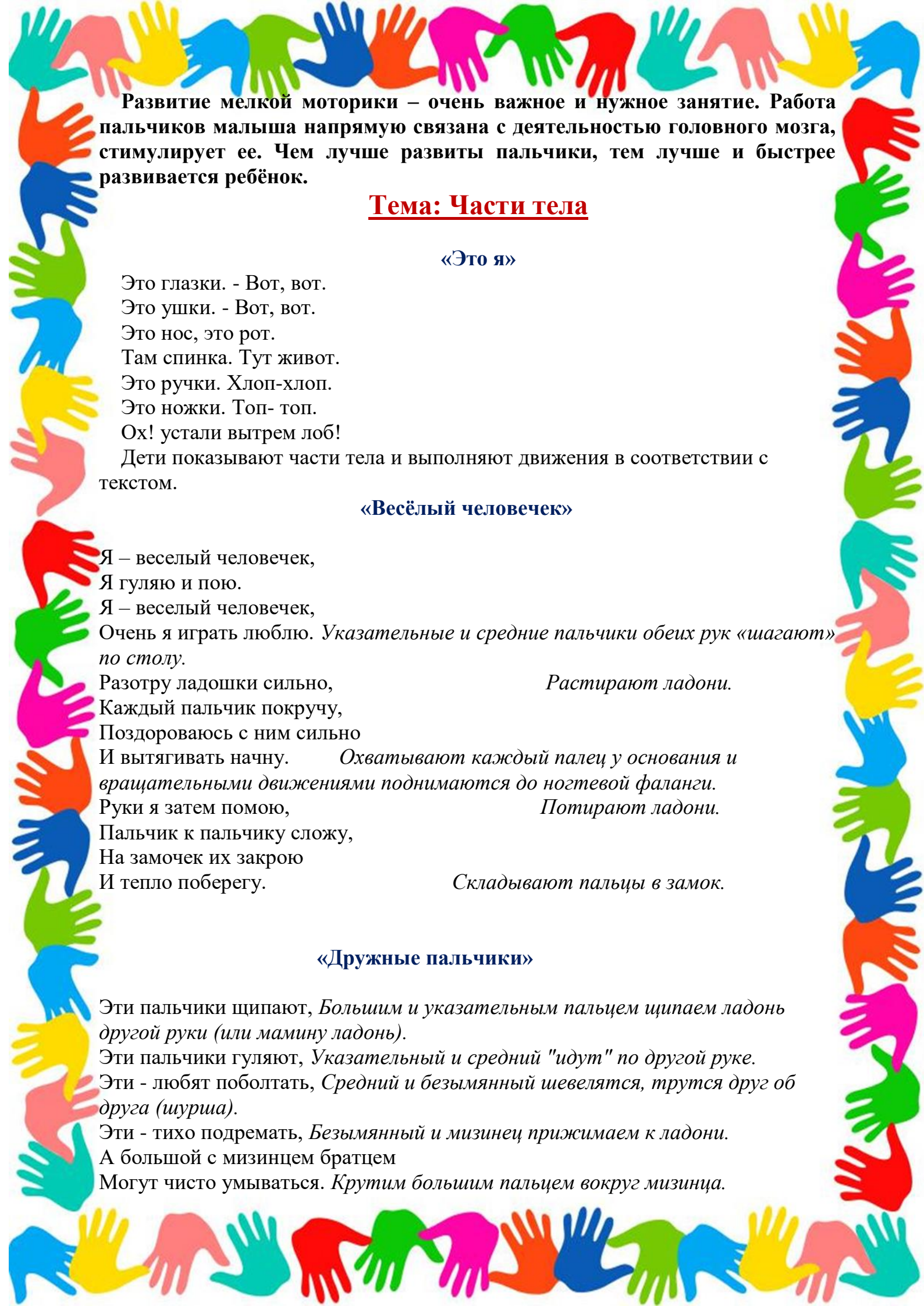


# МЕТОДИЧЕСКАЯ РАЗРАБОТКА

## «КАРТотеКА ПАЛЬЧИКОВЫХ ИГР ДЛЯ ДЕТЕЙ 4-5 ЛЕТ»

*«Ум ребёнка находится на кончиках его пальцев»  
(В.А. Сухомлинский)*

Подготовила:  
Воспитатель Бессонова А.Г.



Развитие мелкой моторики – очень важное и нужное занятие. Работа пальчиков малыша напрямую связана с деятельностью головного мозга, стимулирует ее. Чем лучше развиты пальчики, тем лучше и быстрее развивается ребёнок.

### Тема: Части тела

#### «Это я»

Это глазки. - Вот, вот.  
Это ушки. - Вот, вот.  
Это нос, это рот.  
Там спинка. Тут живот.  
Это ручки. Хлоп-хлоп.  
Это ножки. Топ- топ.  
Ох! устали вытрем лоб!

Дети показывают части тела и выполняют движения в соответствии с текстом.

#### «Весёлый человечек»

Я – веселый человечек,  
Я гуляю и пою.

Я – веселый человечек,

Очень я играть люблю. *Указательные и средние пальчики обеих рук «шагают» по столу.*

Разотру ладошки сильно,

*Растирают ладони.*

Каждый пальчик покручу,

Поздороваясь с ним сильно

И вытягивать начну.

*Охватывают каждый палец у основания и вращательными движениями поднимаются до ногтевой фаланги.*

Руки я затем помою,

*Потирают ладони.*

Пальчик к пальчику сложу,

На замочек их закрою

И тепло поберегу.

*Складывают пальцы в замок.*

#### «Дружные пальчики»

Эти пальчики щипают, *Большим и указательным пальцем щипаем ладонь другой руки (или мамину ладонь).*

Эти пальчики гуляют, *Указательный и средний "идут" по другой руке.*

Эти - любят поболтать, *Средний и безымянный шевелятся, трутся друг об друга (шурша).*

Эти - тихо подремать, *Безымянный и мизинец прижимаем к ладони.*

А большой с мизинцем братцем

Могут чисто умываться. *Крутим большим пальцем вокруг мизинца.*



## « Варежка»

**Маша** варежку надела:

«Ой, куда я пальчик дела?

Нету пальчика, пропал,

В свой домишко не попал». *Сжать пальцы в кулачок.*

Маша варежку сняла: *Все пальцы разжать, кроме большого.*

«Поглядите – ка, нашла! *Разогнуть большой палец.*

Ищешь, ищешь и найдёшь, *Сжать пальцы в кулачок, отделить большой палец.*

Здравствуй, пальчик, как живёшь?»

## «Я перчатку надеваю»

Я перчатку надеваю,

Я в неё не попадаю.

*Поглаживают по очереди одной рукой другую, как будто надевают перчатки.*

Сосчитайте-ка ребятки,

Сколько пальцев у перчатки.

Начинаем вслух считать:

Раз, два, три, четыре, пять.

Загибают пальчики.

## Тема: Наш детский сад, наша группа.

Этот пальчик хочет спать. *(поочередно загибать пальцы к ладошке*

Этот пальчик – прыг в кровать! *начиная с мизинца. Затем большим пальцем*

Этот пальчик прикорнул. *Касаться всех остальных - «будить»);*

Этот пальчик уж заснул.

Тише, тише не шуми,

Пальчики не разбуди.

Встали пальчики. Ура! *(с восклицанием «Ура!» - кулачки разжать,*

В детский сад идти пора. *широко расставив пальцы.)*

## «Наша группа»

В нашей группе все друзья.

Самый младший — это я.

Это Маша,

Это Саша,

Это Юра,

Это Даша.

*Ритмично стучат кулачками по столу*

*Разжимают пальчики поочередно,*

*начиная с мизинца*

## «Дружба»

Дружат в нашей группе *(Хлопают в ладоши.)*

Девочки и мальчики.

Мы с тобой подружим *(Стучат кулачками друг об друга.)*



Маленькие пальчики.

Раз, два, три, четыре, пять *(Загибают пальчики поочередно, начиная с мизинца.)*

Будем снова мы считать.

Раз, два, три, четыре, пять *(Загибают пальчики поочередно, начиная с мизинца, на др. руке.)*

Мы закончили считать.

### «Как живёшь?»

- Как живёшь? - Вот так! *(показать большой палец)*

- А идешь? - Вот так!»! *(«шагать» пальчиками по столу)*

- Как даешь? - Вот так! *(протягивать открытую ладонь)*

- Ждёшь обед? - Вот так! *(кулачок подпирает лицо)*

- Машешь вслед? - Вот так! *(помахать рукой)*

- Утром спишь? - Вот так! *(2 ладошки под щекой)*

- А шалишь? - Вот так! *(щёки надули и руками лопнули)*

### «Девочки и мальчики»

Наши девочки и мальчики *(дети держат руки на поясе)*

Ловко прыгают как мячики *(прыгают)*

Головой слегка качают *(качают головой)*

И красиво приседают *(приседают)*

Ручками хлопают вот так, вот так *(хлопки 4 раза)*

Ножками топают вот так, вот так *(топают 4 раза)*

Кулачки сжимают вот так, вот так *(Показывают один кулачок, портом другой)*

Ладони раскрывают вот так, вот так *(Поочередно раскрывают ладони)*

На ладони мы подуем *(Дуют поочередно на обе ладони)*

Наши пальчики разбудим. *(Шевелят пальчиками)*

## Тема: Осень

### «Листопад»

Листопад, листопад!

Листья по ветру летят:

С клёна – кленовый,  
в стороны.

С дуба – дубовый,  
к другу.

С осины – осинный,  
колечка.

С рябины- рябиновый.  
стороны.

Полны листьев лес и сад  
То-то радость для ребят!

*Руки поднять вверх.*

*Покачивая кистями из стороны в сторону,  
медленно опускать руки (листья опадают).*

*Пальцы выпрямить и максимально развести*

*Пальцы выпрямить и плотно прижать друг*

*Указательный и большой соединить в виде*

*Пальцы выпрямить и слегка развести в*

*Хлопки в ладоши.*



### «Осенью»

Ветры яблони качают.

Руки стоят на столе, опираясь на локти (стволы), пальцы разведены в стороны (кроны яблонь). Покачивать руками.

Листья с веток облетают.

Кисти рук расслаблены, расположены параллельно столу. Плавными движениями из стороны в сторону медленно опускать кисти рук на поверхность стола (листья опадают).

Листья падают в саду,

Их граблями я гребу.

Пальцы обеих рук подушечками опираются о поверхность стола (грабли).

Приподнимая руки, поскрести пальцами по поверхности стола, изображая работу граблями

### «Осень»

Осень, осень, *трем ладошки друг о друга*

Приходи! *по очереди сжимаем кулачки*

Осень, осень, *трем ладошки друг о друга*

Погляди! *положить ладошки на щеки*

Листья желтые кружатся, *движение ладонями сверху вниз*

Тихо на землю ложатся. *поглаживаем колени*

Солнце нас уже не греет, *по очереди сжимаем кулачки*

Ветер дует все сильнее, *разводим одновременно ручки в разные стороны*

К югу полетели птицы, *скрестить ручки и пошевелить пальчиками*

Дождик к нам в окно стучится. *стучим пальчиками по ладошкам*

Шапки, куртки надеваем *делаем вид*

И ботинки обуваем *постучать ногами*

Знаем месяцы: *похлопать ладошками по коленкам*

Сентябрь, и Октябрь, и Ноябрь. *кулак, ребро, ладонь*

### «Осенние листья»

Раз, два, три, четыре, пять, *загибаем пальчики, начиная с большого*

Будем листья собирать. *сжимаем и разжимаем кулачки*

Листья березы, *загибаем пальчики, начиная с большого*

Листья рябины,

Листики тополя,

Листья осины,

Листики дуба мы соберем,

Маме осенний букет отнесем *пальчики «шагают» по столу.*

### «Мы идем в осенний лес» (И. Михеева)

Мы идем в осенний лес. *маршируем на месте*

А в лесу полно чудес! *разводим руки в стороны, «удивляемся»*

Дождь вчера в лесу прошел *потряхиваем ладонями обеих рук*

Это очень хорошо. *хлопаем в ладоши*

Будем мы грибы искать *приставляем ладонь ко лбу, смотрят то в одну, то в*



*другую сторону*

*И в корзинку собирать. сводят руки перед собой в «корзинку»*

*Вот сидят маслята, загибают по одному пальцу на обеих руках одновременно на каждое название грибочка*

*На пеньке – опята,*

*А во мху – лисички,*

*Дружные сестрички. делают манящие движения руками*

*«Подосиновик, груздок, грозят указательным пальцем правой руки*

*Полезайте в кузовок! присесть, обнять себя руками*

*Ну, а ты, мухомор, встаем, разводим руками в стороны*

*Украшай осенний бор!*

### **«Осень2»**

*Ветер северный подул, подуть на пальцы*

*все листочки с липы сдул с-с-с смахивать руками, будто сдувает листочки*

*Полетели, закружились и на землю опустились. ладони зигзагами плавно опустить на стол*

*Дождик стал по ним стучать кап-кап-кап постучать пальцами по столу*

*Град по ним заколотил,*

*Листья все насквозь пробил, постучать кулачками по столу*

*Снег потом припорошил, плавные движения вперед-назад кистями*

*Одеялом их накрыл. ладони прижать крепко к столу*

### **«Осень3»**

*Ветер по лесу летал, плавные, волнообразные движения ладонями*

*Ветер листики считал:*

*Вот дубовый,*

*Вот кленовый загибать по одному пальчику*

*Вот рябиновый резной,*

*Вот с березки – золотой,*

*Вот последний лист с осинки*

*Ветер бросил на тропинку спокойно уложить ладони на стол*

## **Тема: Зима**

### **«Снегири»**

*Вот на ветках, посмотри,*

*В красных майках снегири.*

*Распушили пёрышки.*

*Греются на солнышке.*

*Головой вертят,*

*Улетать хотят.*

*Кыш! Кыш! Улетели!*

*За метелью, за метелью!*

*Четыре хлопка руками.*

*Изображают «крылышки»*

*Повороты головой.*

*Вращательные движения кистями рук.*



### «Зимующие птицы»

Прилетайте, птички! Сала дам синичке.  
Приготовлю крошки Хлебушка немножко.

Эти крошки – голубям,  
Эти крошки – воробьям.

Галки да вороны, Ешьте макароны!

*«зовущие» движения пальцев 4 р.*

*«режущие» движения одной ладони по другой пальцы щепоткой  
«крошим хлеб», тереть подушечки пальцев друг о друга вытянуть вперёд  
правую руку с раскрытой ладонью то же – левой рукой тереть ладонью о  
ладонь, «катая из хлеба макароны»*

Сколько птиц к кормушке нашей. Прилетело?

Мы расскажем. Две синицы, воробей,  
Дятел в пестрых перышках. Всем хватило зернышек.

*Ритмично сжимают и разжимают кулачки. Загибание пальчиков, начиная с  
большого. Ритмично сжимают и разжимают кулачки.*

### « Снежинки»

Ла-ла-ла, ла-ла-ла,  
Туча по небу плыла.

Вдруг из тучи над землёй  
стороны.

Полетел снежинок рой.  
*(снежинки летят).*

Ветер дунул, загудел –  
вытянуть вперёд).

Рой снежинок вверх взлетел.

Ветер с ними кружится,  
руки.

Может быть подружится.

*Пальцы обеих рук соединить подушечками  
в форме шара (туча).*

*Руки поднять вверх, пальцы развести в*

*Поворачивать кисти, медленно опуская руки*

*Подуть на кисти рук (губы округлить и слегка*

*Встряхнуть кистями рук, поднимая вверх,  
вращать ими (снежинки летят).*

*Вращать кистями, попеременно скрещивая*

### «Зимние забавы 1»

Что зимой мы любим делать?

В снежки играть, на лыжах бегать,

На коньках по льду кататься,

Вниз с горы на санках мчаться.

*(Поочередно соединяют большой палец с остальными.)*

Новогодние игрушки,

Праздник приближается, елка наряжается.

*(Поднимают руки вверх «к макушке елки» и, опуская вниз, разводят в стороны.)*

Мы развешали игрушки:

Бусы, шарики, хлопушки.

*(Поочередно соединяют большой палец с остальными.)*

А здесь фонарики висят,



Блеском радуют ребят.

*(Крутят ладошками в воздухе – «фонарики».)*

### «Зимние забавы 2»

Лепим мы из снега ком,  
Из комочков слепим дом.

Звери будут в доме жить,  
Веселиться и дружить,  
Вместе домик сторожить  
Раз, два, три, четыре, пять,  
Мы с тобой снежок слепили.  
Круглый, крепкий, очень гладкий  
глядят одной ладонью другую.  
И совсем-совсем не сладкий.  
Раз — подбросим,  
Два — поймаем,  
Три — уроним  
И... сломаем.

*дети сжимают и разжимают кисти рук  
соединяют кончики пальцев рук,  
слегка разводят ладони в стороны  
хлопают в ладоши*

*соединяют руки в «замок»  
загибают пальчики.*

*дети «лепят».*

*показывают круг, сжимают ладони,  
грозят пальчиком.*

*«подбрасывают».*

*«ловят».*

*«роняют».*

*топают.*

### «Зимние забавы 3»

Раз, два, три, четыре, пять  
Мы во двор пошли гулять  
Бабу снежную слепили  
Птичек крошками кормили  
С горки мы потом катались  
ладони левой руки  
А ещё в снегу валялись  
другой  
Все в снегу домой пришли  
Суп поели  
спать легли

*загибаем пальчики  
указательным и средними «идем» по столу  
катаем ручками «комоч»  
«кормим птичек»*

*ведём указательным пальцем правой руки по*

*кладём ладошки на стол то одной стороной, то*

*отряхиваем ладошки*

*«едим суп»*

*ладошки под щечку*

### «Зима»

Пришла зима,  
Принесла мороз.  
Пришла зима,  
Замерзает нос.  
Снег,  
Сугробы,  
Гололед.  
Все на улицу — вперед!

*трём ладошки друг о друга  
пальцами массируем плечи, предплечья  
трём ладошки друг о друга*

*ладошкой массируем кончик носа*

*плавные движения ладонями*

*кулаки стучат по коленям попеременно*

*ладони шоркают по коленям разнонаправлено*

*обе руки протянуть вперёд*

### «Мороз»

Ой, сердит мороз  
Ветки снегом занес.  
Хватает за нос.  
Щиплет до слез

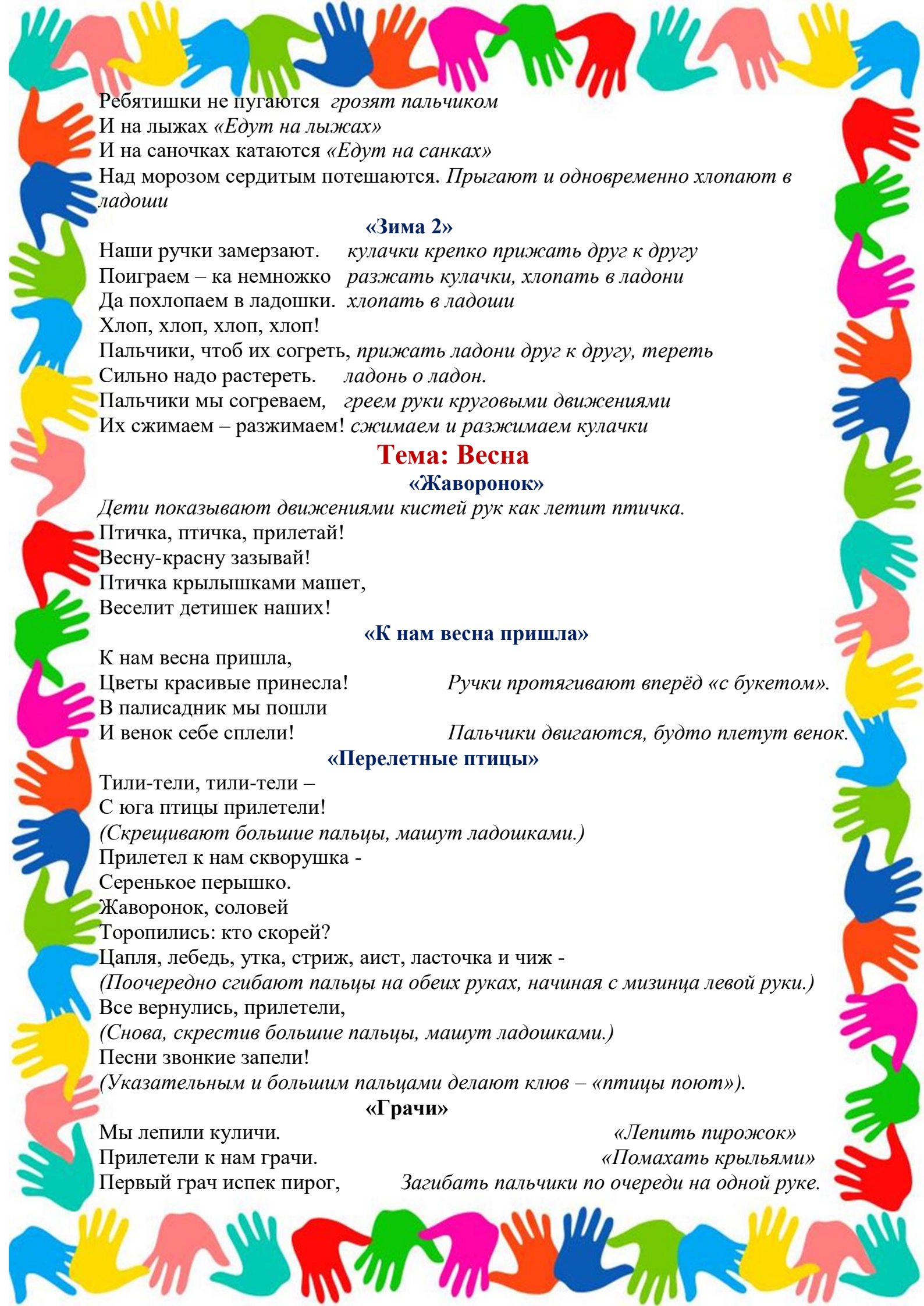
*качают головой, взявшись за нее рукам*

*взмахивают кистями рук*

*хватают себя за нос*

*щиплют себя за щеки*





Ребятишки не пугаются *грозят пальчиком*  
И на лыжах «Едут на лыжах»  
И на саночках катаются «Едут на санках»  
Над морозом сердитым потешаются. *Прыгают и одновременно хлопают в ладоши*

### «Зима 2»

Наши ручки замерзают. *кулачки крепко прижать друг к другу*  
Поиграем – ка немножко *разжать кулачки, хлопать в ладони*  
Да похлопаем в ладошки. *хлопать в ладоши*  
Хлоп, хлоп, хлоп, хлоп!  
Пальчики, чтоб их согреть, *прижать ладони друг к другу, тереть*  
Сильно надо растереть. *ладонь о ладонь.*  
Пальчики мы согреваем, *греем руки круговыми движениями*  
Их сжимаем – разжимаем! *сжимаем и разжимаем кулачки*

### Тема: Весна

#### «Жаворонок»

Дети показывают движениями кистей рук как летит птичка.  
Птичка, птичка, прилетай!  
Весну-красну зазывай!  
Птичка крылышками машет,  
Веселит детишек наших!

#### «К нам весна пришла»

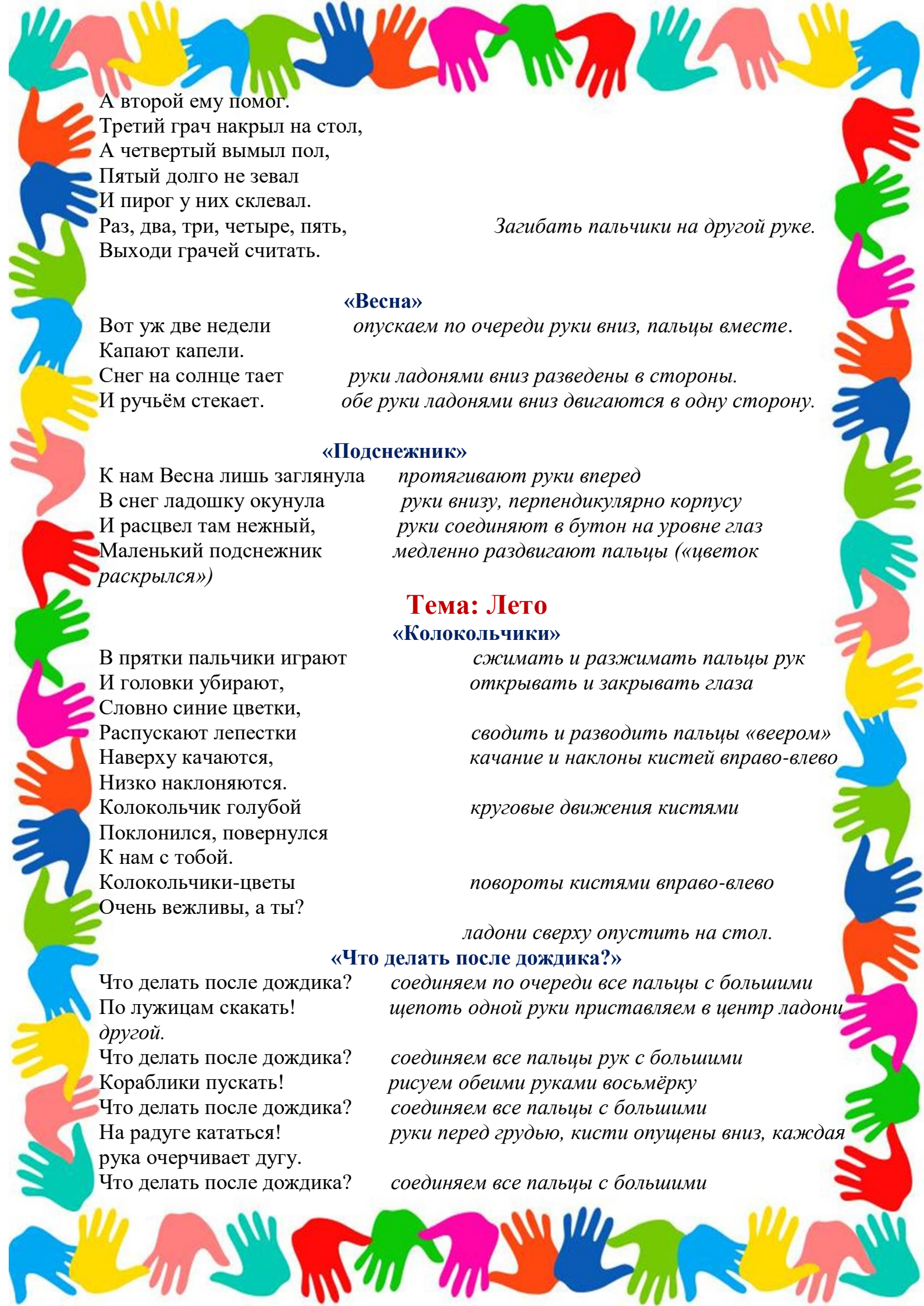
К нам весна пришла,  
Цветы красивые принесла! *Ручки протягивают вперёд «с букетом».*  
В палисадник мы пошли  
И венок себе сплели! *Пальчики двигаются, будто плетут венок.*

#### «Перелетные птицы»

Тили-тели, тили-тели –  
С юга птицы прилетели!  
*(Скрещивают большие пальцы, машут ладошками.)*  
Прилетел к нам скворушка -  
Серенькое перышко.  
Жаворонок, соловей  
Торопились: кто скорей?  
Цапля, лебедь, утка, стриж, аист, ласточка и чиж -  
*(Поочередно сгибают пальцы на обеих руках, начиная с мизинца левой руки.)*  
Все вернулись, прилетели,  
*(Снова, скрестив большие пальцы, машут ладошками.)*  
Песни звонкие запели!  
*(Указательным и большим пальцами делают клюв – «птицы поют»).*

#### «Грачи»

Мы лепили куличи. *«Лепить пирожок»*  
Прилетели к нам грачи. *«Помахать крыльями»*  
Первый грач испек пирог, *Загибать пальчики по очереди на одной руке.*



А второй ему помог.  
Третий грач накрыл на стол,  
А четвертый вымыл пол,  
Пятый долго не зевал  
И пирог у них склевал.  
Раз, два, три, четыре, пять,  
Выходи грачей считать.

*Загибать пальчики на другой руке.*

### «Весна»

Вот уж две недели  
Капают капли.  
Снег на солнце тает  
И ручьём стекает.

*опускаем по очереди руки вниз, пальцы вместе.*

*руки ладонями вниз разведены в стороны.  
обе руки ладонями вниз двигаются в одну сторону.*

### «Подснежник»

К нам Весна лишь заглянула  
В снег ладошку окунула  
И расцвел там нежный,  
Маленький подснежник  
раскрылся»)

*протягивают руки вперед  
руки внизу, перпендикулярно корпусу  
руки соединяют в бутон на уровне глаз  
медленно раздвигают пальцы («цветок раскрылся»)*

## Тема: Лето

### «Колокольчики»

В прятки пальчики играют  
И головки убирают,  
Словно синие цветки,  
Распускают лепестки  
Наверху качаются,  
Низко наклоняются.  
Колокольчик голубой  
Поклонился, повернулся  
К нам с тобой.  
Колокольчики-цветы  
Очень вежливы, а ты?

*сжимать и разжимать пальцы рук  
открывать и закрывать глаза*

*сводит и разводит пальцы «веером»  
качание и наклоны кистей вправо-влево*

*круговые движения кистями*

*повороты кистями вправо-влево*

*ладони сверху опустить на стол.*

### «Что делать после дождика?»

Что делать после дождика?  
По лужицам скакать!  
другой.

*соединяем по очереди все пальцы с большими  
щепоть одной руки приставляем в центр ладони*

Что делать после дождика?  
Кораблики пускать!

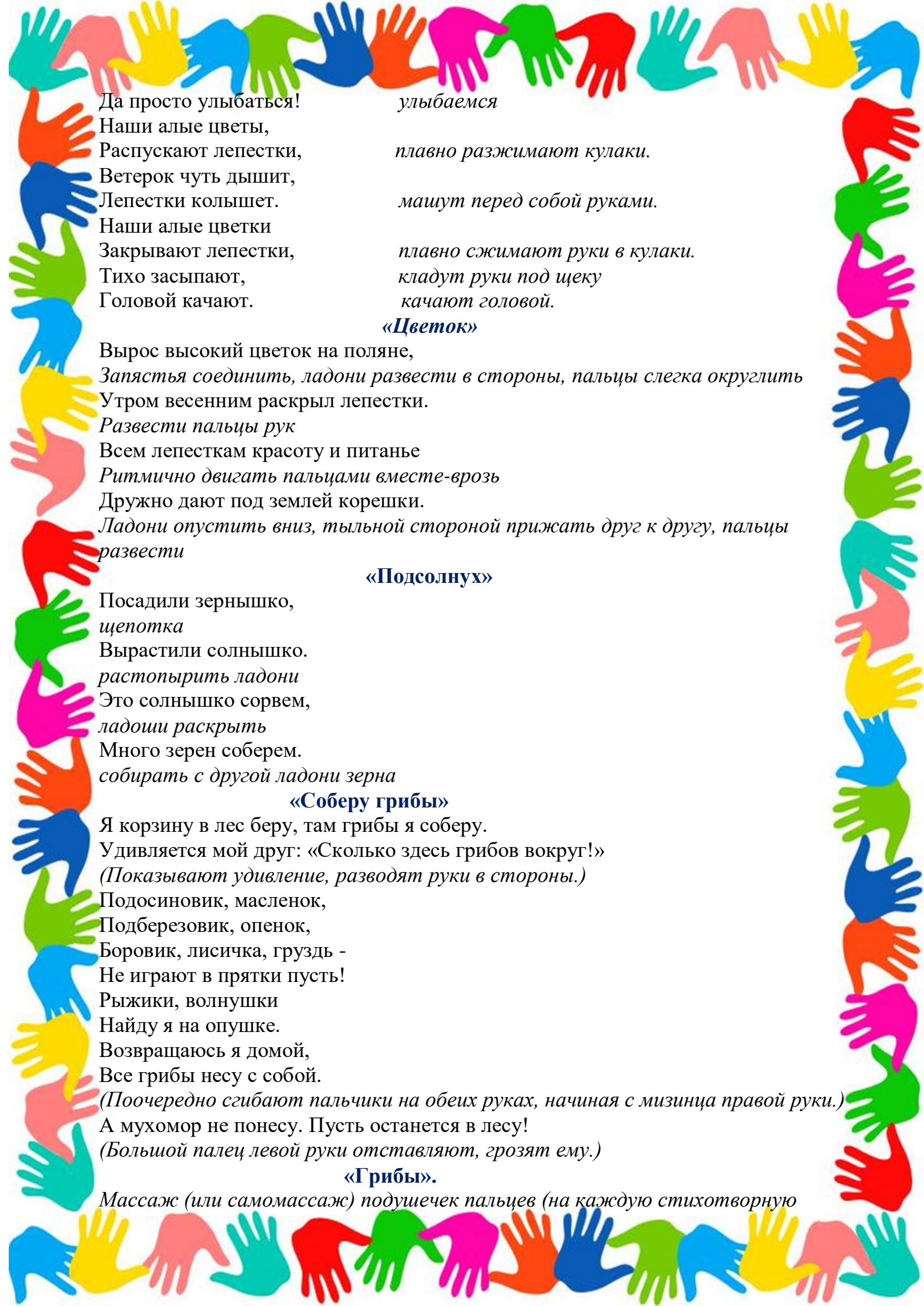
*соединяем все пальцы рук с большими  
рисует обеими руками восьмёрку*

Что делать после дождика?  
На радуге кататься!  
рука очерчивает дугу.

*соединяем все пальцы с большими  
руки перед грудью, кисти опущены вниз, каждая*

Что делать после дождика?

*соединяем все пальцы с большими*



Да просто улыбаться!  
Наши алые цветы,  
Распускают лепестки,  
Ветерок чуть дышит,  
Лепестки колышет.  
Наши алые цветки  
Закрывают лепестки,  
Тихо засыпают,  
Головой качают.

*улыбаемся*

*плавно разжимают кулаки.*

*машут перед собой руками.*

*плавно сжимают руки в кулаки.*

*кладут руки под щеку*

*качают головой.*

### **«Цветок»**

Вырос высокий цветок на поляне,  
*Запястья соединить, ладони развести в стороны, пальцы слегка округлить*  
Утром весенним раскрыл лепестки.  
*Развести пальцы рук*  
Всем лепесткам красоту и питание  
*Ритмично двигать пальцами вместе-врозь*  
Дружно дают под землей корешки.  
*Ладони опустить вниз, тыльной стороной прижать друг к другу, пальцы развести*

### **«Подсолнух»**

Посадили зернышко,  
*шепотка*  
Вырастили солнышко.  
*растопырить ладони*  
Это солнышко сорвем,  
*ладоши раскрыть*  
Много зерен соберем.  
*собрать с другой ладони зерна*

### **«Соберу грибы»**

Я корзину в лес беру, там грибы я соберу.  
Удивляется мой друг: «Сколько здесь грибов вокруг!»  
*(Показывают удивление, разводят руки в стороны.)*  
Подосиновик, масленок,  
Подберезовик, опенок,  
Боровик, лисичка, груздь -  
Не играют в прятки пусть!  
Рыжики, волнушки  
Найду я на опушке.  
Возвращаюсь я домой,  
Все грибы несу с собой.  
*(Поочередно сгибают пальчики на обеих руках, начиная с мизинца правой руки.)*  
А мухомор не понесу. Пусть останется в лесу!  
*(Большой палец левой руки отставляют, грозят ему.)*

### **«Грибы».**

*Массаж (или самомассаж) подушечек пальцев (на каждую стихотворную*



*строчку – разминание подушечки одного пальца).*

Вылезли на кочке - мизинец  
Мелкие грибочки: - безымянный  
Грузди и горькушки, - средний  
Рыжики, волнушки. - указательный  
Даже маленький пенек - большой  
Удивленья скрыть не мог. - большой  
Выросли опята, - указательный  
Скользкие маслята, - средний  
Бледные поганки - безымянный  
Встали на полянке. - мизинец

### «Ягоды»

Ягоды – это крыжовник,  
Клюква, черника, брусника,  
Малина, клубника, шиповник,  
Смородина и земляника.

*(Указательным пальцем одной руки пересчитывают, сгибая, пальцы на другой руке.)*

Запомнил ягоды я наконец.

Что это значит?

*(Приподнимают плечи, удивляются.)*

Я – молодец!

*(Большой палец вытягивают вперед.)*

## Тема: Семья

### «Репка»

Тянут, тянут бабка с дедкой

*вытягивание пальцев за ногтевые фаланги*

Из земли большую репку:

Вот пришла бы наша внучка,

*одноимённые пальцы прикасаются друг к другу*

Помогла б собачка Жучка.

Где же кошка, мышка – крошка?

Хоть держалась крепко,

Вытянута репка.

### «Радуются взрослые и дети»

*Выполнение по образцу за педагогом движений: на каждую строку дети загибают пальчик, в строка – сжимают и разжимают кулачок.*

Кто ещё радуется солнышку?

Радуется дедушка,

Радуется бабушка,

Радуется мамочка,

Радуется папочка,

Очень радуюсь я.

Рада солнцу вся семья!



### «Цветочек для мамочки»

Ой, в нашем цветнике  
Большой цветок на стебельке.  
*будто лепестки.*

*раскрывать и закрывать кулачок, пальчики*

От ветерка качается,  
И мне улыбается!  
Я мамочку поцелую  
И цветочек подарю ей!

*движения руками вправо-влево  
мимика, жесты*

### «Мамин день»

«Дружно маме помогаем –  
Пыль повсюду вытираем.  
Мы белье теперь стираем  
Полощем, отжимаем.  
Подметаем все кругом –  
И бегом за молоком.

*движения по тексту*

Маму вечером встречаем,  
Двери настежь открываем,  
Маму крепко обнимаем».

Много мам на белом свете,  
*обхватывают себя за плечи*  
Всех их очень любят дети!

*разводят руки в разные стороны, затем крепко*

Мамы разные нужны,  
Мамы разные важны!

*сжимают обе ладошки в «замочек»  
разводят руки, поднимают ладошками вверх*

### «Семья»

*С каждой строкой дети загибают по одному пальчику, начиная с большого.*

Этот пальчик – дедушка,  
Этот пальчик – бабушка,  
Этот пальчик – мамочка,  
Этот пальчик – папочка,  
Этот пальчик – я.  
Вот и вся моя семья!

### «Моя семья»

Знаю я, что у меня  
Дома дружная семья:  
Это – мама,  
Это – я,  
Это – бабушка моя,  
Это – папа,  
Это – дед.  
И у нас разлада нет.

*поднимают руку ладонью к себе*

*и в соответствии с текстом*

*в определенной последовательности загибают пальцы:*

*сначала безымянный, затем мизинец, указательный палец,*

*средний и большой*

### «Дом»

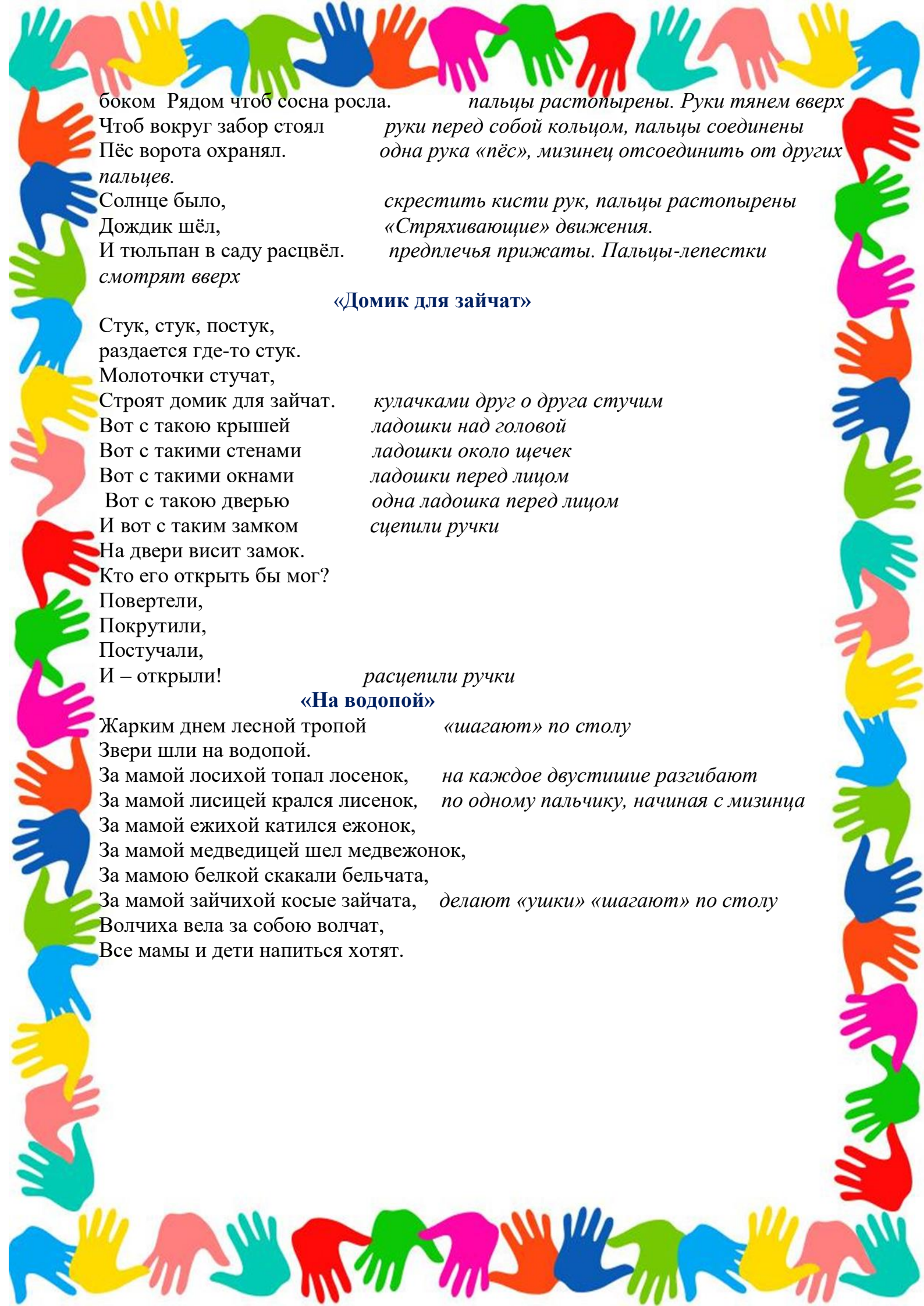
Я хочу построить дом,  
Чтоб окошко было в нём,  
Чтоб у дома дверь была,

*руки над головой «домиком»*

*руки перед глазами*

*концы пальцев рук сомкнуты в «окошко»*

*ладони повернуты к себе, сомкнуты*



боком Рядом чтоб сосна росла.  
Чтоб вокруг забор стоял  
Пёс ворота охранял.  
*пальцев.*

Солнце было,  
Дождик шёл,  
И тюльпан в саду расцвёл.  
*смотрят вверх*

Стук, стук, постук,  
раздается где-то стук.  
Молоточки стучат,  
Строят домик для зайчат.  
Вот с такою крышей  
Вот с такими стенами  
Вот с такими окнами  
Вот с такою дверью  
И вот с таким замком  
На двери висит замок.  
Кто его открыть бы мог?  
Повертели,  
Покрутили,  
Постучали,  
И – открыли!

### «Домик для зайчат»

*пальцы растопырены. Руки тянем вверх  
руки перед собой кольцом, пальцы соединены  
одна рука «пёс», мизинец отсоединить от других*

*скрестить кисти рук, пальцы растопырены  
«Страхивающие» движения.  
предплечья прижаты. Пальцы-лепестки*

*кулачками друг о друга стучим  
ладошки над головой  
ладошки около щечек  
ладошки перед лицом  
одна ладошка перед лицом  
сцелили ручки*

*расцепили ручки*

### «На водопой»

Жарким днем лесной тропой  
Звери шли на водопой.  
За мамой лосихой топал лосенок,  
За мамой лисицей крался лисенок,  
За мамой ежихой катился ежонок,  
За мамой медведицей шел медвежонок,  
За мамой белкой скакали бельчата,  
За мамой зайчихой косые зайчата,  
Волчиха вела за собою волчат,  
Все мамы и дети напиться хотят.

*«шагают» по столу*

*на каждое двуступище разгибают  
по одному пальчику, начиная с мизинца*

*делают «ушки» «шагают» по столу*